

Tutorial

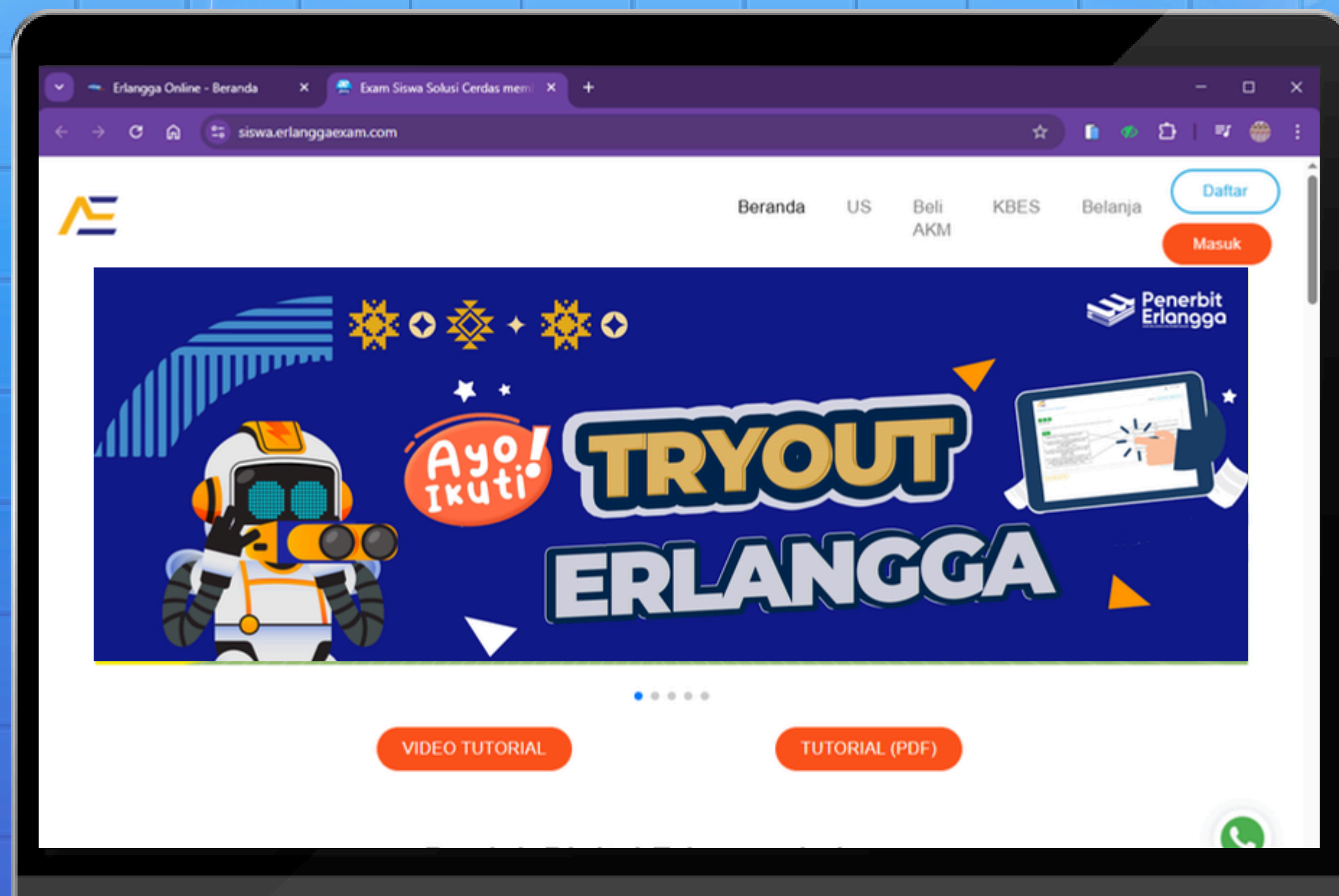
Tryout Erlangga



1

Kunjungi website berikut :

<https://siswa.erlanggaexam.com>




# ATURAN TRYOUT (TO) ERLANGGA

1



Setiap peserta wajib registrasi terlebih dahulu

2



Satu email hanya digunakan oleh satu peserta

3

Pendaftaran setiap peserta sebaiknya dilakukan maksimal H-3 sebelum pelaksanaan TO.



4

Untuk memulai Tryout, masukkan Kode Aktivasi yang diperoleh dari Tim Erlangga.

5

Silahkan masukan kode aktivasi pada hari -H pelaksanaan TO.



6

Pengerjaan Tryout hanya bisa dilakukan 1x

7

Pada halaman konfirmasi data peserta, silahkan masukan kode ujian sesuai sekolah masing-masing. Format Kode Ujian : (singkatan sekolah) (kelas)  
Contoh : **SDERLANGGA5A**

Kode Ujian (12 karakter)

Masukkan Kode Ujian

Ulangi Kode Ujian (12 karakter)

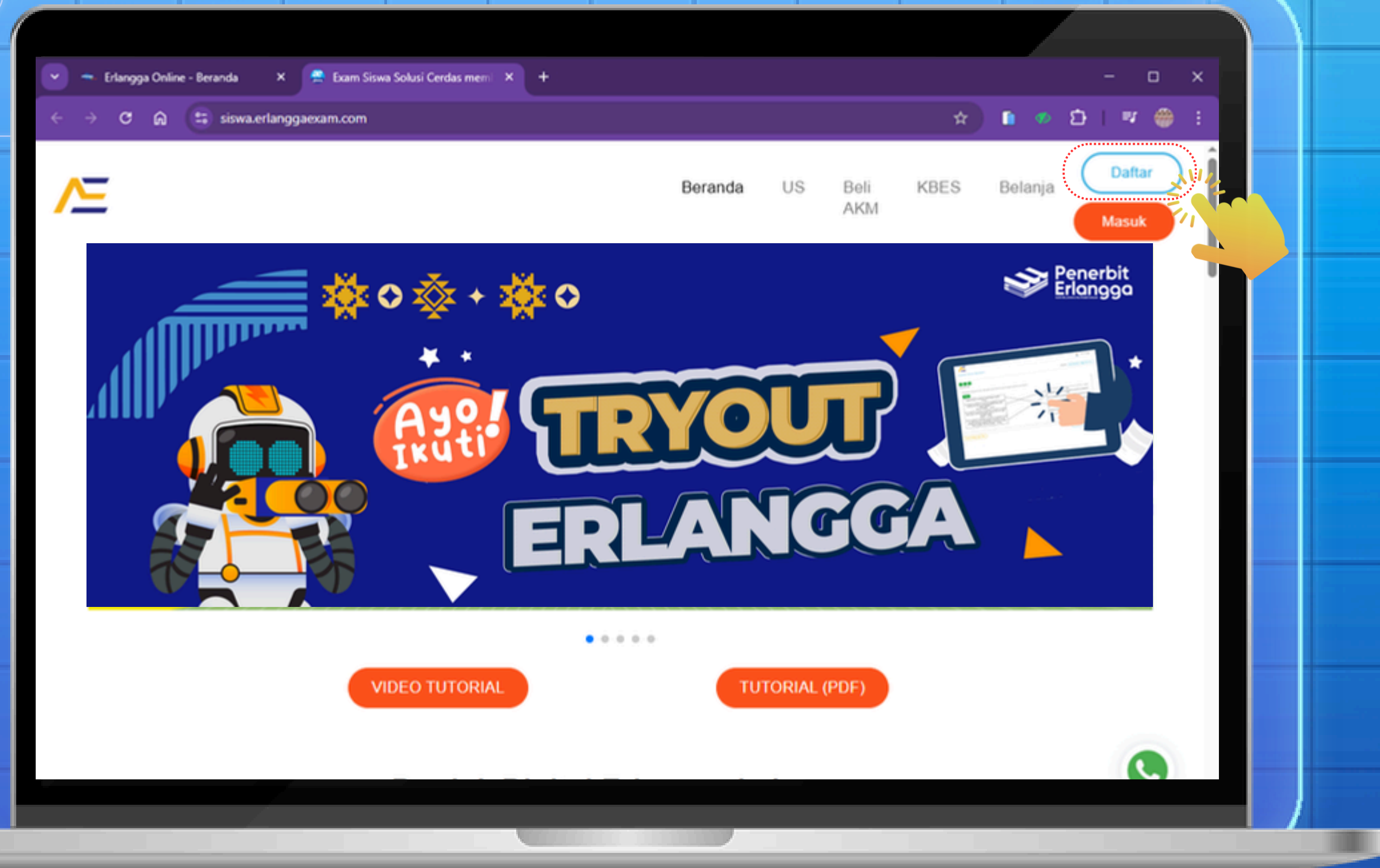
Masukkan Kembali Kode





**2**

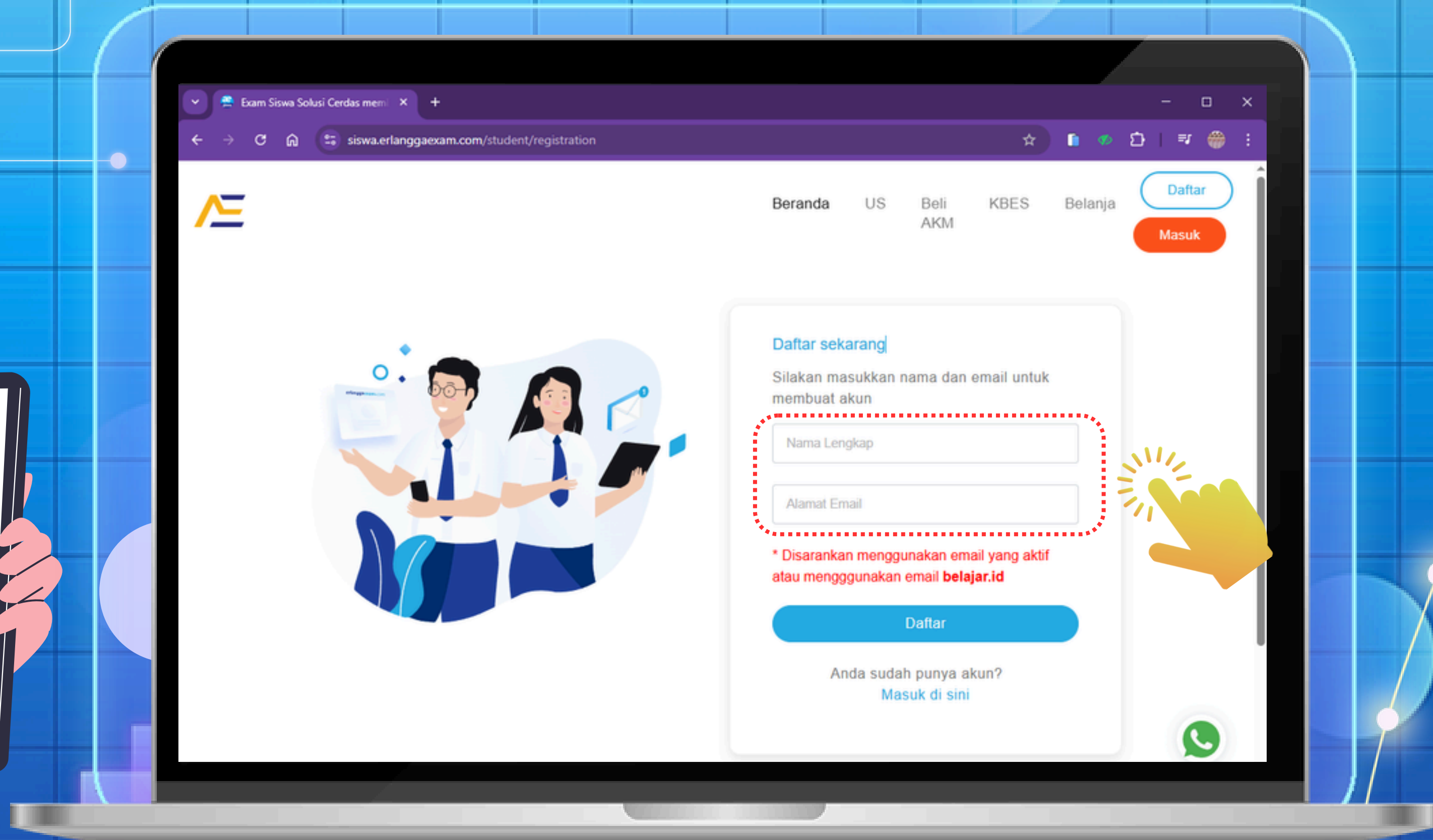

Klik tombol **"Daftar"** , jika belum registrasi akun





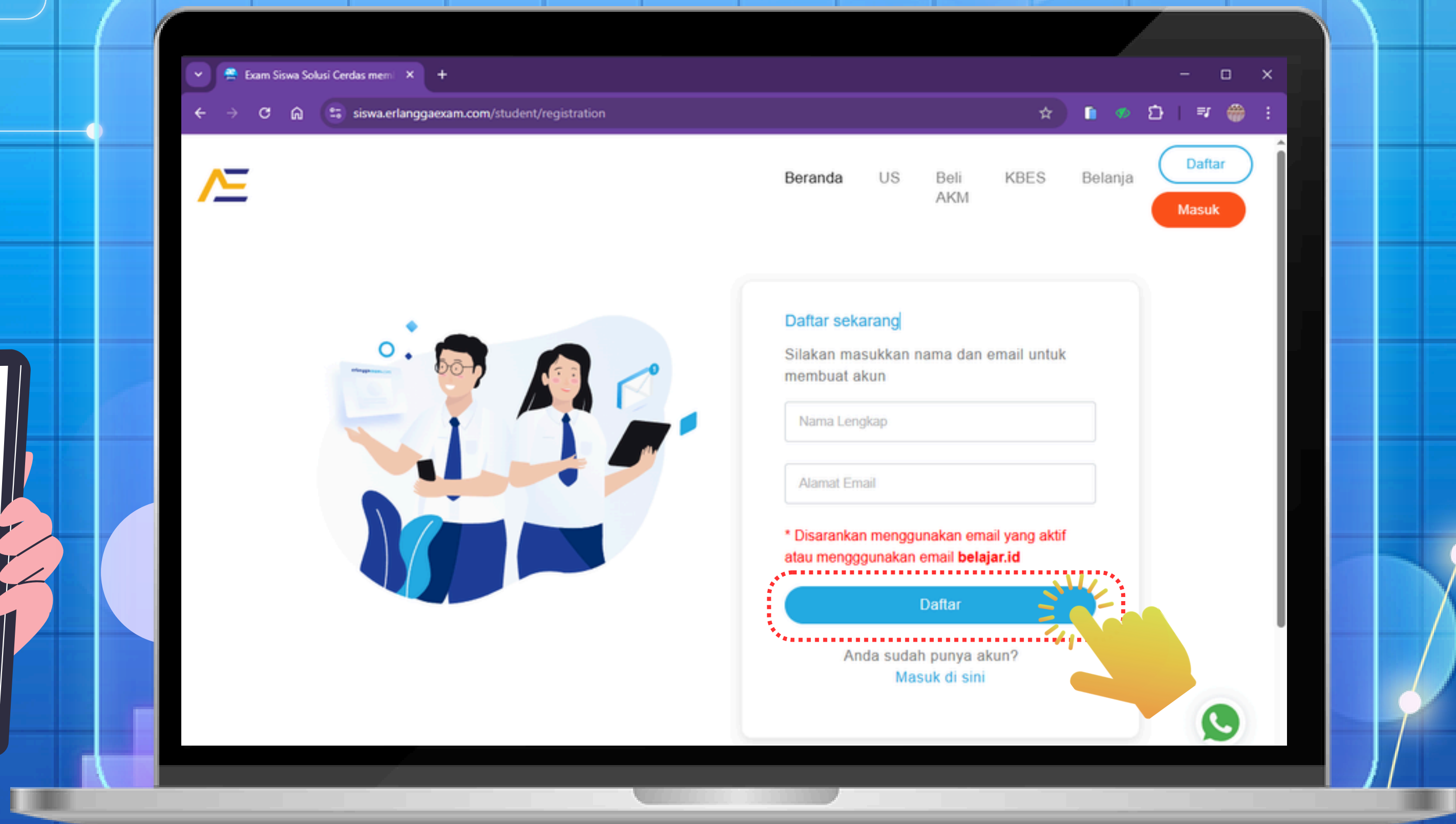

**3**

Isi “nama lengkap dan alamat email”




**4**

Klik tombol “**Daftar**” jika sudah selesai



5

Lengkapi "form registrasi" yang ada



**Identitas diri**

Nama Lengkap  
User Erlangga

Alamat email  
usererlangga22@gmail.com

Jenis Kelamin  
☒ Laki-laki ☐ Perempuan

Password  
 Tulis ulang password

**Data Sekolah**

Nama Sekolah

Exam Siswa Solusi Cerdas

siswa.erlanggaexam.com/login/login/form\_registration

Beranda US Beli AKM KBES Belanja [Daftar](#) [Masuk](#)

☐ Laki-laki ☒ Perempuan
 085715486121

Password  
 Tulis ulang password

**Data Sekolah**

Nama Sekolah  
erlangga

Nomor Telepon Sekolah  
08571764125

SMP/MTs  
 DKJ Jakarta

Pilih Kelas  
 KOTA JAKARTA TIMUR

☒ Saya setuju dengan syarat dan ketentuan yang berlaku

[Lanjut](#)

Pilih jenjang yang sesuai.

Pilih Jenjang

SD/MI

SMP/MTs

SMA/MA

SMK/MAK

Pilih kelas sesuai jenjang yang dipilih.

Pilih Kelas

IV

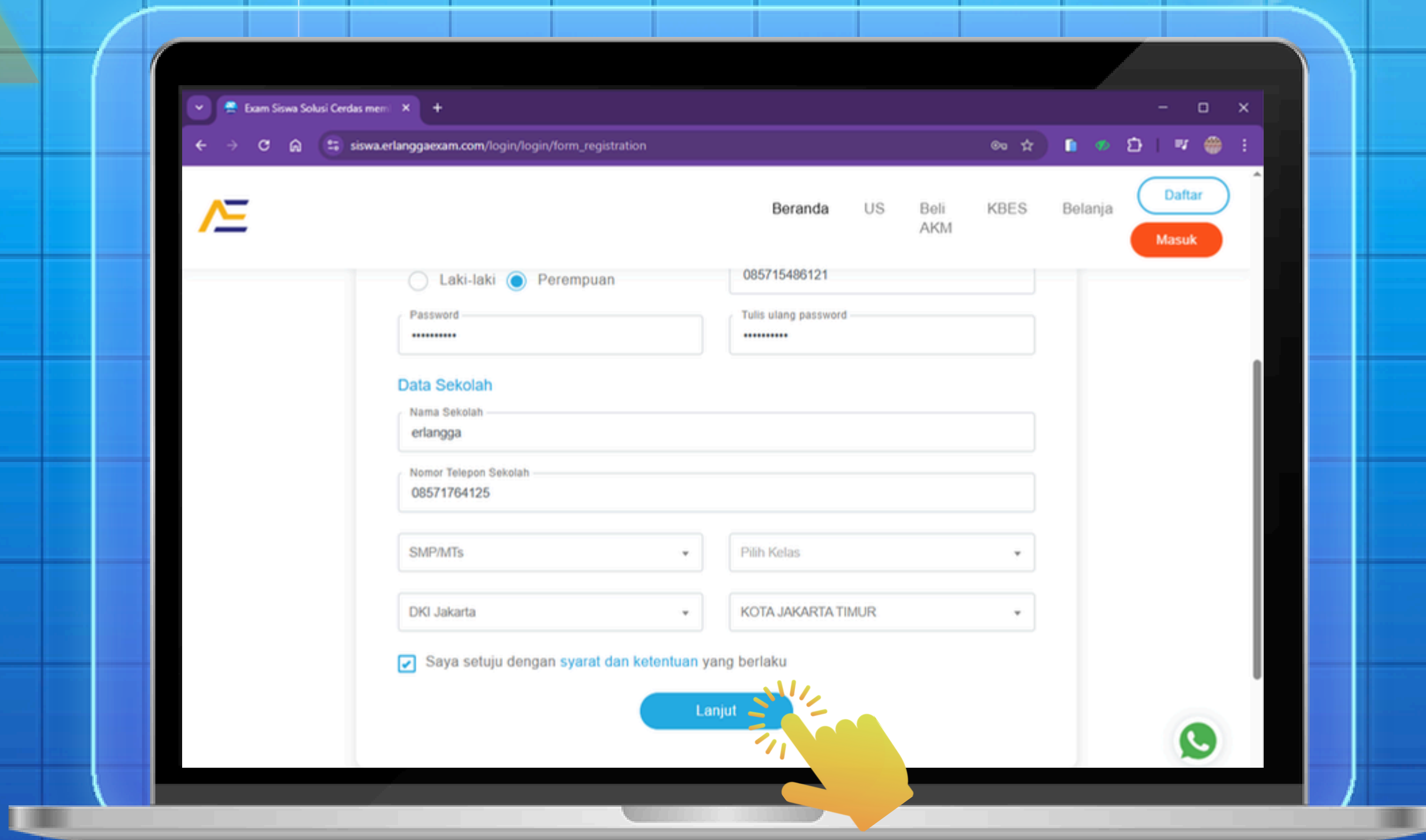
V

VI

Harap Diperhatikan !



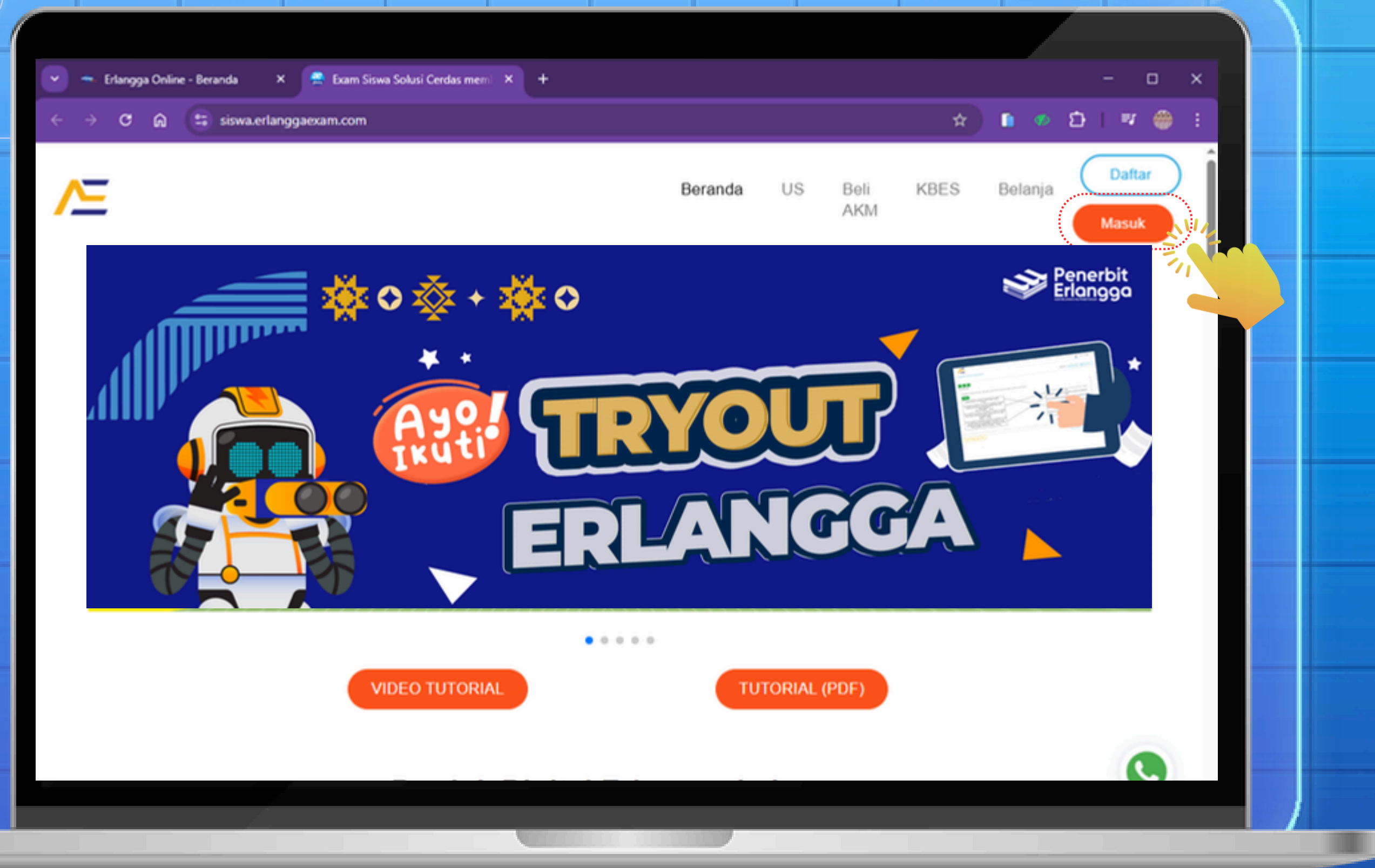


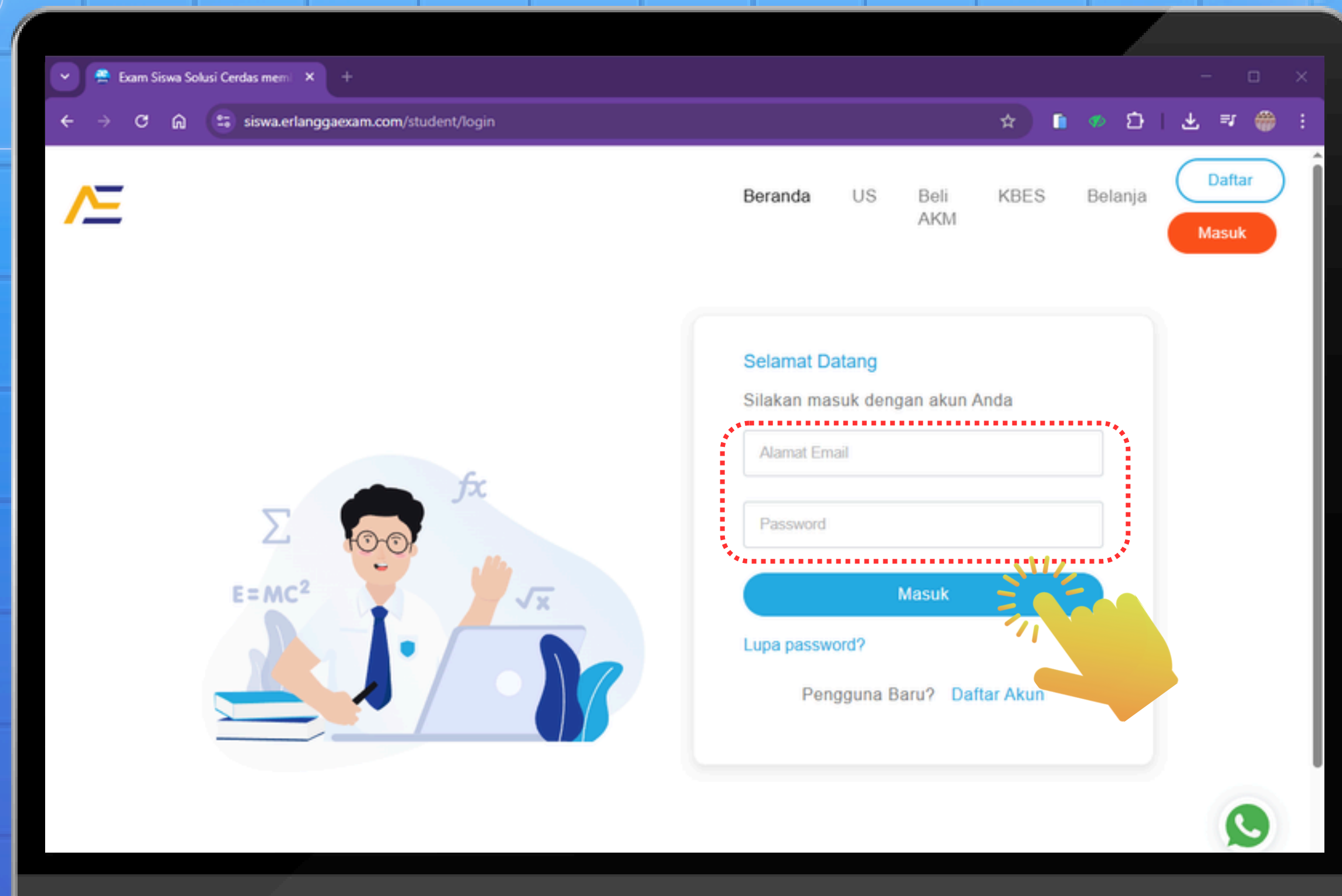
**6**Klik **“Lanjut”** setelah semua data terisi

The screenshot shows the registration page for the Erlangga Exam Student Solution Smart. The page is displayed on a laptop screen. The browser address bar shows the URL: `siswa.erlanggaexam.com/login/login/form_registration`. The page features a navigation bar with links: Beranda, US, Beli AKM, KBES, Belanja, and buttons for Daftar and Masuk. The registration form includes fields for gender (Laki-laki and Perempuan), phone number (085715486121), password, and school information (Nama Sekolah: erlangga, Nomor Telepon Sekolah: 08571764125). There are also dropdown menus for SMP/MTs, DKI Jakarta, and Kota Jakarta Timur. A checkbox indicates agreement with the terms and conditions. A yellow hand icon is pointing at the 'Lanjut' button at the bottom of the form.

**7**

Klik tombol **“Masuk”**, jika sudah memiliki akun



**8**Isi email dan password, lalu klik **"Masuk"**

Exam Siswa Solusi Cerdas memi x +

siswa.erlanggaexam.com/student/login

Beranda US Beli AKM KBES Belanja

Daftar

Masuk

Selamat Datang

Silakan masuk dengan akun Anda

Alamat Email

Password

Masuk

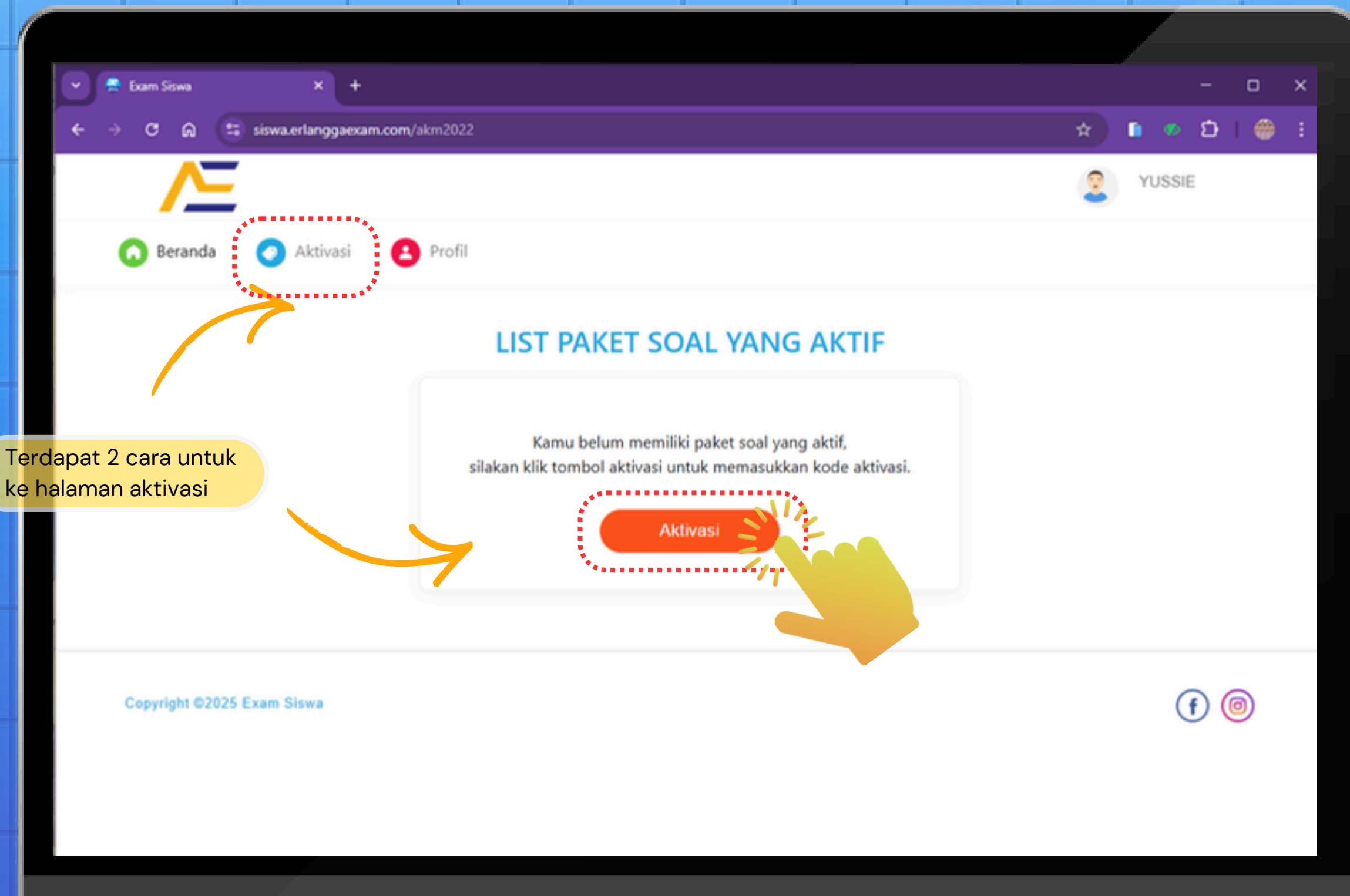
Lupa password?

Pengguna Baru? [Daftar Akun](#)



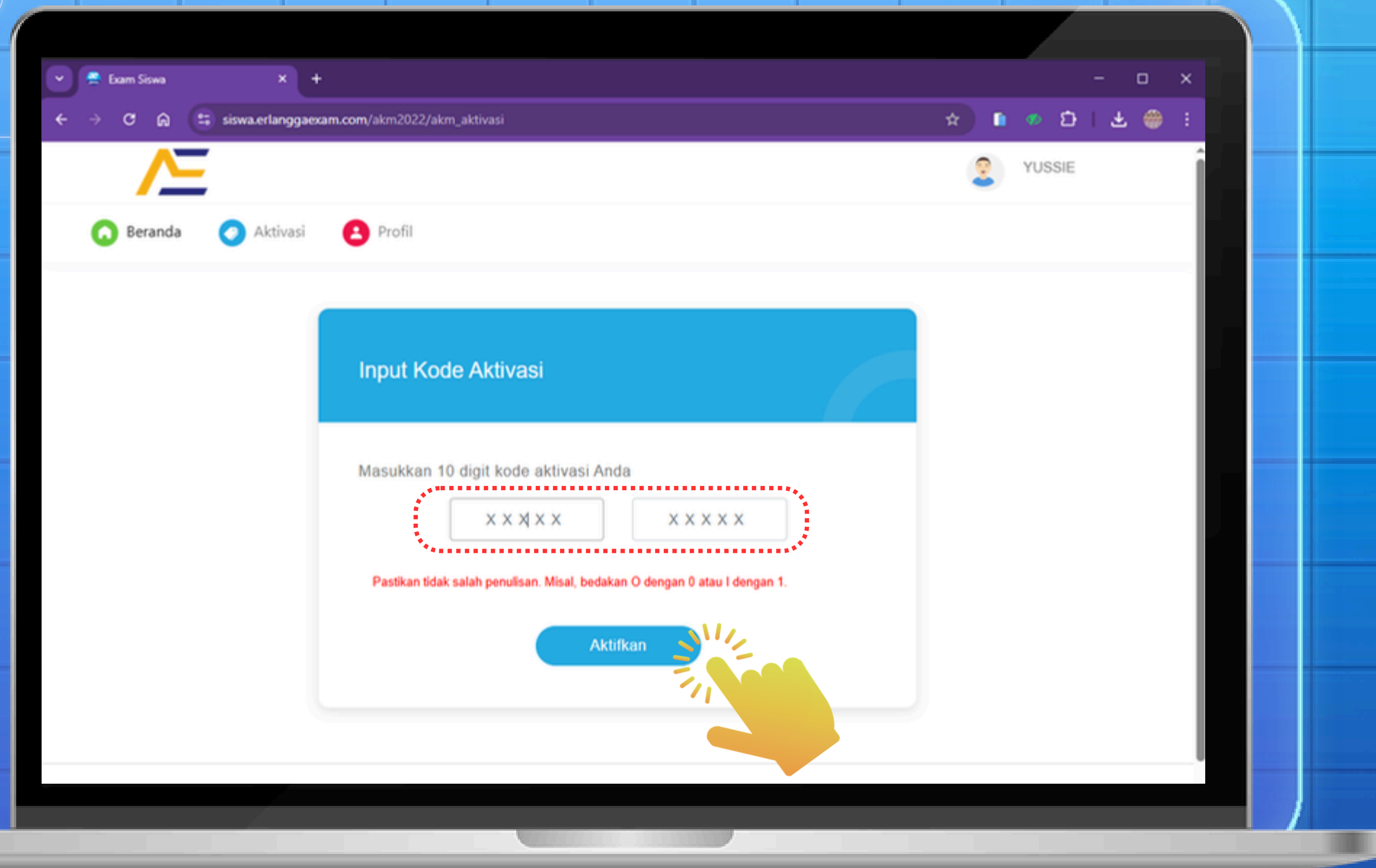
**9**

Setelah login, jika belum memiliki paket aktif, bisa klik **"Aktivasi"** untuk mulai Tryout Erlangga.

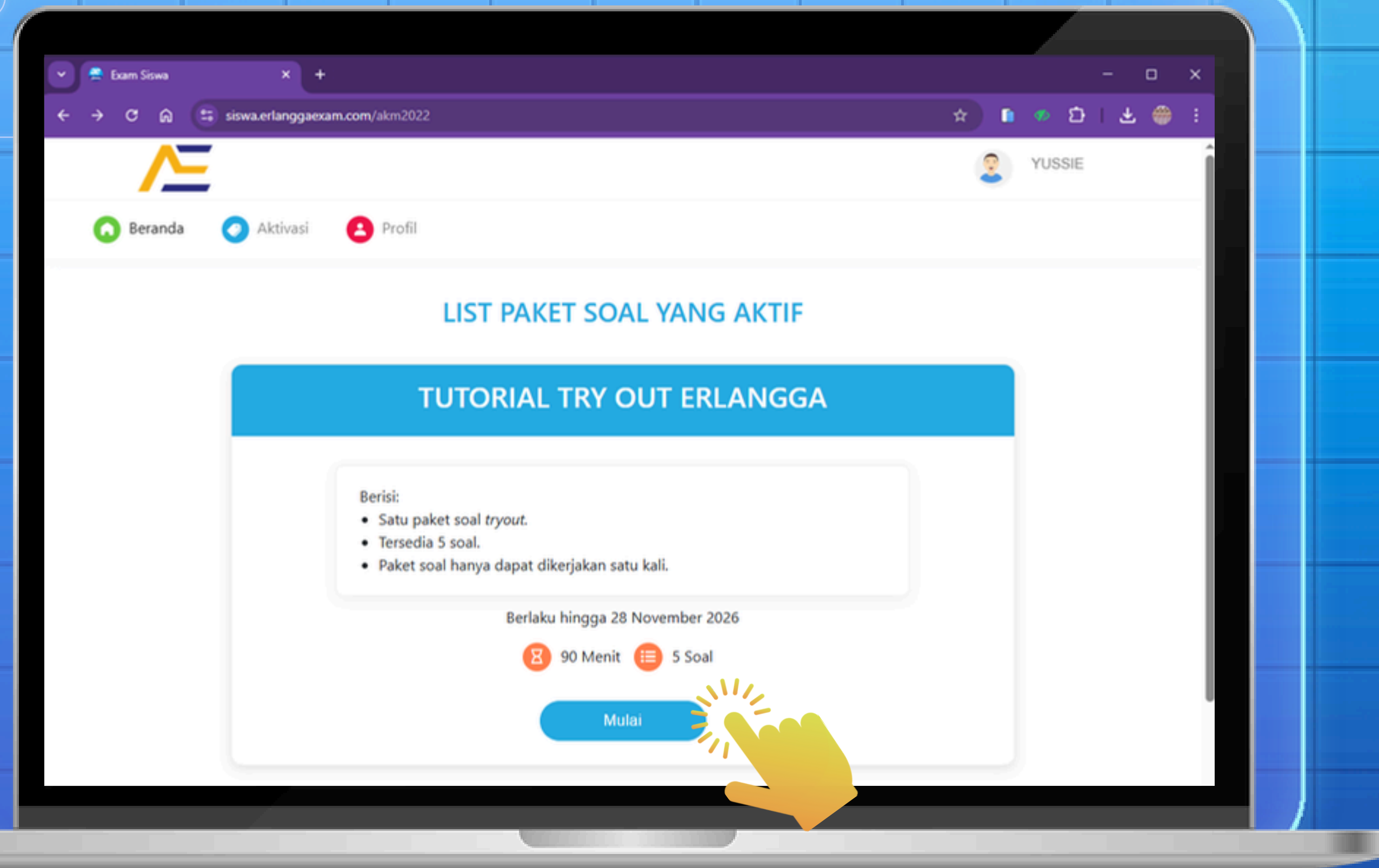


Terdapat 2 cara untuk ke halaman aktivasi

**10** Masukkan kode aktivasi, lalu klik **"Aktifkan"**



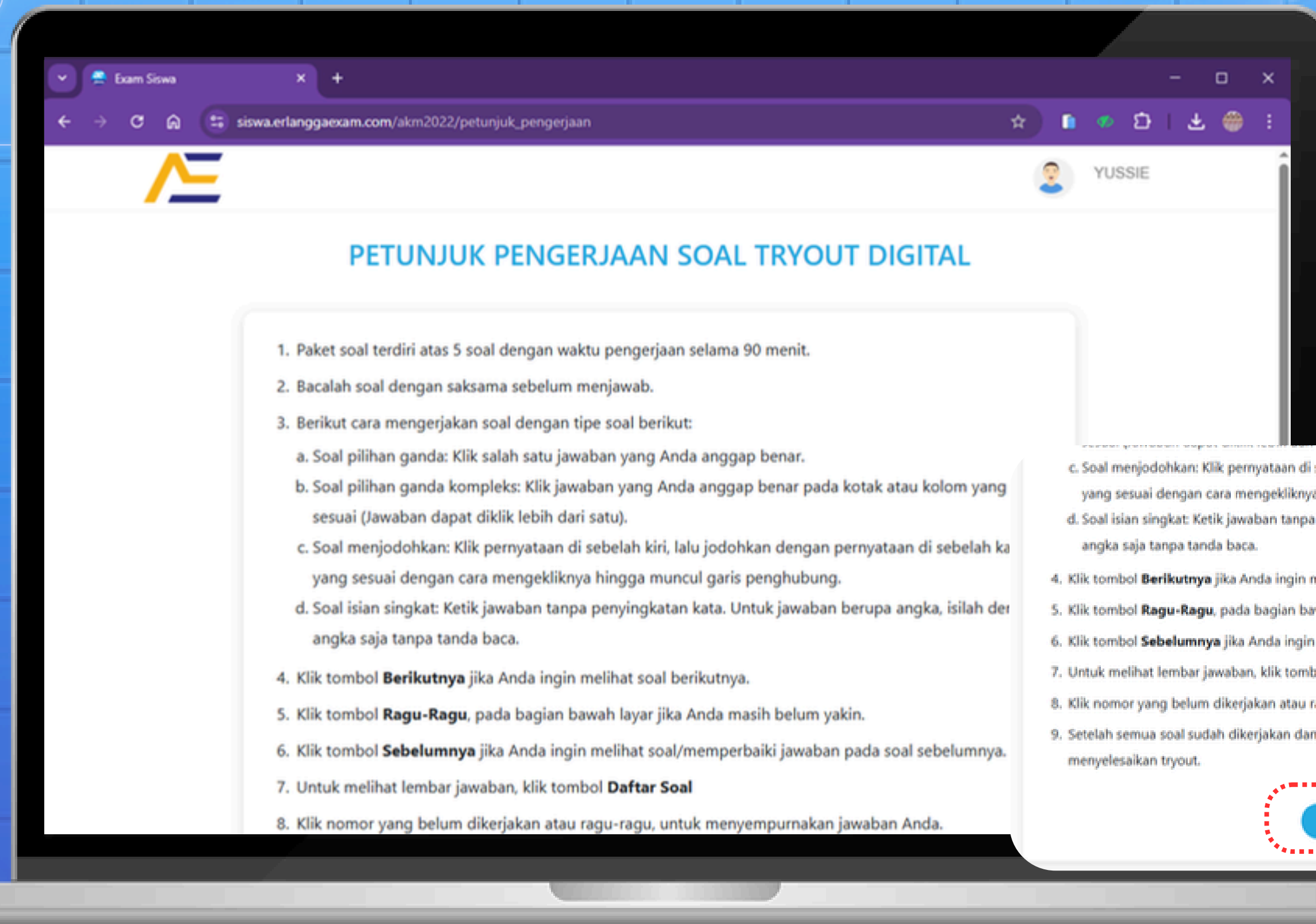
**11** Paket Tryout aktif muncul. Klik **“Mulai”**





**12**

Terdapat Petunjuk Pengerjaan Soal, setelah itu klik tombol “**Lanjut**”



1. Paket soal terdiri atas 5 soal dengan waktu pengerjaan selama 90 menit.
2. Bacalah soal dengan saksama sebelum menjawab.
3. Berikut cara mengerjakan soal dengan tipe soal berikut:
  - a. Soal pilihan ganda: Klik salah satu jawaban yang Anda anggap benar.
  - b. Soal pilihan ganda kompleks: Klik jawaban yang Anda anggap benar pada kotak atau kolom yang sesuai (Jawaban dapat diklik lebih dari satu).
  - c. Soal menjodohkan: Klik pernyataan di sebelah kiri, lalu jodohkan dengan pernyataan di sebelah kanan yang sesuai dengan cara mengekliknya hingga muncul garis penghubung.
  - d. Soal isian singkat: Ketik jawaban tanpa penyingkatan kata. Untuk jawaban berupa angka, isilah dengan angka saja tanpa tanda baca.
4. Klik tombol **Berikutnya** jika Anda ingin melihat soal berikutnya.
5. Klik tombol **Ragu-Ragu**, pada bagian bawah layar jika Anda masih belum yakin.
6. Klik tombol **Sebelumnya** jika Anda ingin melihat soal/memperbaiki jawaban pada soal sebelumnya.
7. Untuk melihat lembar jawaban, klik tombol **Daftar Soal**
8. Klik nomor yang belum dikerjakan atau ragu-ragu, untuk menyempurnakan jawaban Anda.

- c. Soal menjodohkan: Klik pernyataan di sebelah kiri, lalu jodohkan dengan pernyataan di sebelah kanan yang sesuai dengan cara mengekliknya hingga muncul garis penghubung.
  - d. Soal isian singkat: Ketik jawaban tanpa penyingkatan kata. Untuk jawaban berupa angka, isilah dengan angka saja tanpa tanda baca.
4. Klik tombol **Berikutnya** jika Anda ingin melihat soal berikutnya.
  5. Klik tombol **Ragu-Ragu**, pada bagian bawah layar jika Anda masih belum yakin.
  6. Klik tombol **Sebelumnya** jika Anda ingin melihat soal/memperbaiki jawaban pada soal sebelumnya.
  7. Untuk melihat lembar jawaban, klik tombol **Daftar Soal**
  8. Klik nomor yang belum dikerjakan atau ragu-ragu, untuk menyempurnakan jawaban Anda.
  9. Setelah semua soal sudah dikerjakan dan Anda sudah yakin dengan jawabannya, klik tombol **Selesai** untuk menyelesaikan tryout.

**Lanjut**

**13** Centang “Jenis Kelamin”, masukkan “Token serta Kode Ujian”

Konfirmasi Data Peserta

Kode NIK  
0000000001

Nama Peserta  
Dina Larisa

Jenis Kelamin  
☒ Laki-laki
 ☐ Perempuan

Nama Ujian  
TUTORIAL TRY OUT AKM - Dina Larisa

Token

Masukkan token berikut: **16440468**

Kode Ujian (12 karakter)  Ulangi Kode Ujian (12 karakter)

**14** Lalu klik “SUBMIT”

Nama Peserta  
Dina Larisa

Jenis Kelamin  
☐ Laki-laki
 ☐ Perempuan

Nama Ujian  
TUTORIAL TRY OUT AKM - Dina Larisa

Token

Masukkan token berikut: **16440468**

Kode Ujian (12 karakter)  Ulangi Kode Ujian (12 karakter)

Masukkan Kode Ujian  Masukkan Kembali Kode

Format Kode Ujian :  
(Singkatan nama sekolah)(kelas).  
Contoh: **SDERLANGGA5A**


**SUBMIT**

Ketentuan KODE UJIAN:

- Ditentukan oleh sekolah masing masing untuk memudahkan REKAP NILAI per Sekolah
- Tiap siswa kode ujian harus sama untuk sekolah tersebut

KODE TRYOUT : 12 karakter  
CONTOH: SDERLANGGA5A

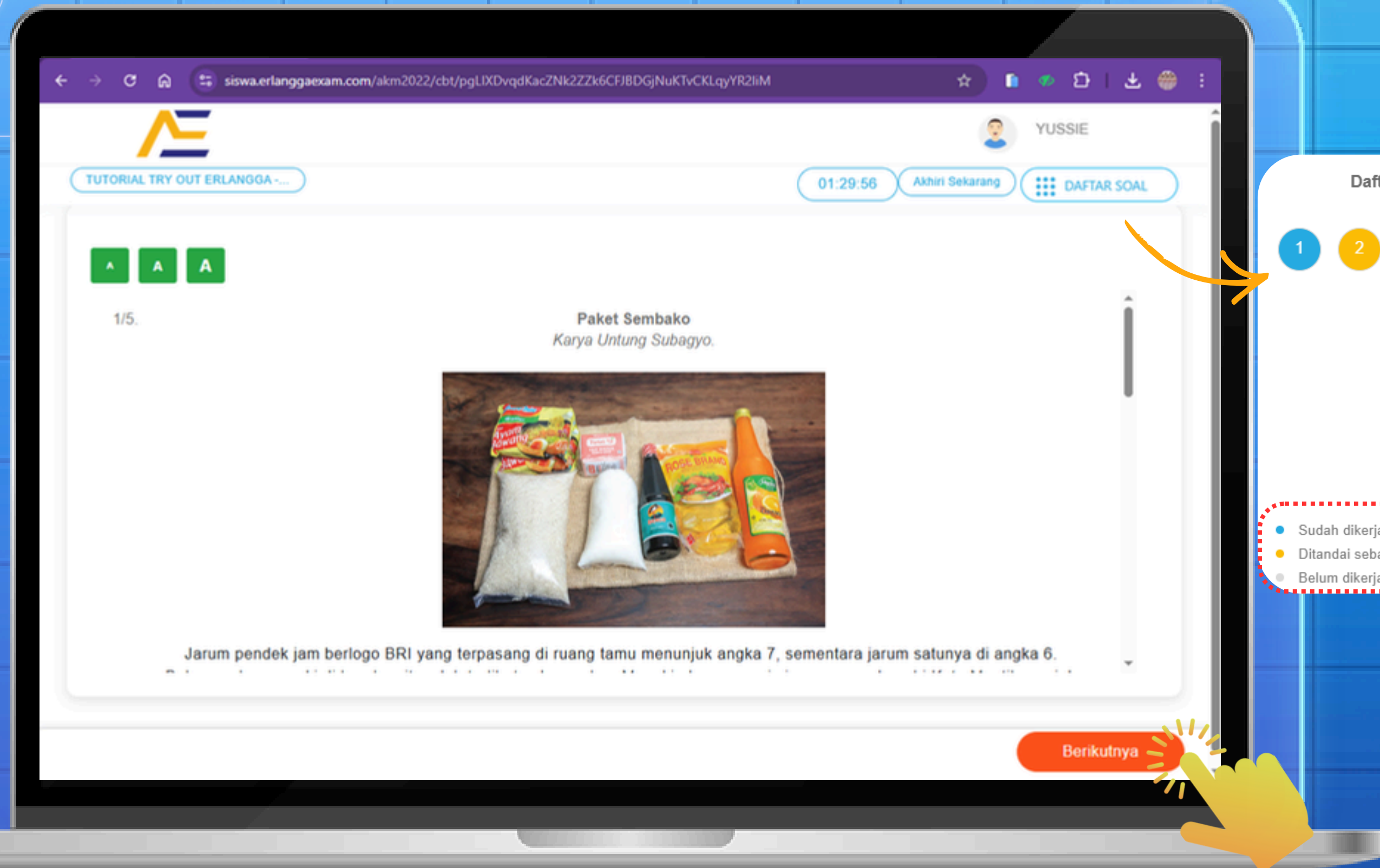
## TIPE SOAL YANG TAMPIL PADA TRYOUT

- 
- 1 Pilihan ganda
  - 2 Pilihan Ganda Kompleks
    - A Model multiple choice multiple answer (MCMA)
    - B Model kategori : kolom benar/salah, sesuai/tidak sesuai, atau tepat/tidak tepat
  - 3 Isian
  - 4 Menjodohkan



15

Kerjakan **soal Tryout Erlangga**, Klik Berikutnya untuk pindah ke soal berikutnya



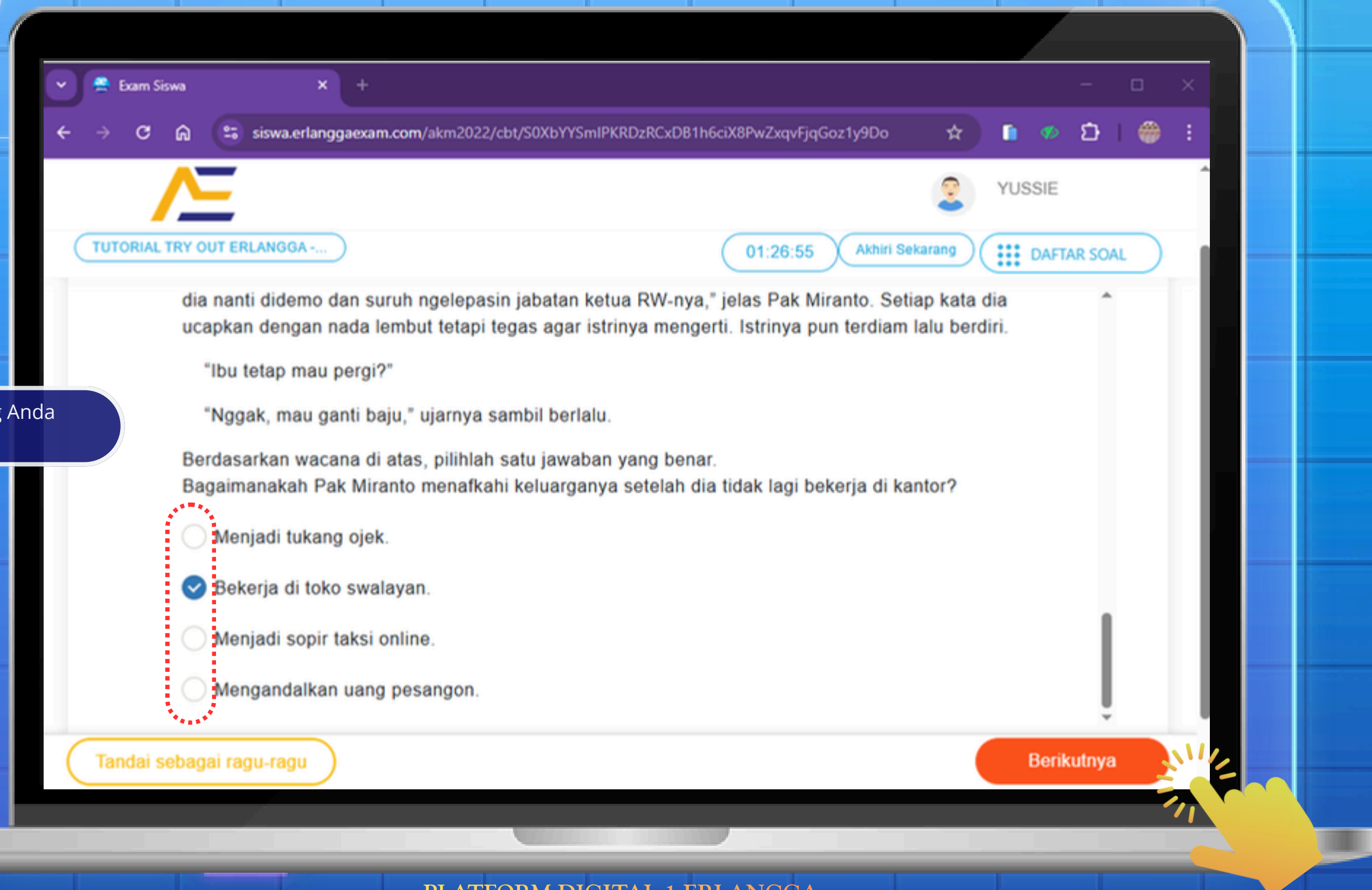
Daftar Nomor Soal  
Total : 5 Soal

- 1 2 3 4 5

- Sudah dikerjakan
- Ditandai sebagai Ragu-ragu
- Belum dikerjakan

## 16 Tipe "Soal Pilihan Ganda"

- Pilih salah satu jawaban yang Anda anggap benar.



The screenshot shows a web browser window with the URL `siswa.erlanggaexam.com/akm2022/cbt/S0XbYYSmIPKRDzRCxDB1h6ciX8PwZxqvFjqGoz1y9Do`. The user is logged in as YUSSIE. The interface includes a timer at 01:26:55, a button to end the session, and a button to register for questions. The main content area displays a reading passage and a multiple-choice question.

dia nanti didemo dan suruh ngelepasin jabatan ketua RW-nya," jelas Pak Miranto. Setiap kata dia ucapkan dengan nada lembut tetapi tegas agar istrinya mengerti. Istrinya pun terdiam lalu berdiri.

"Ibu tetap mau pergi?"

"Nggak, mau ganti baju," ujarnya sambil berlalu.

Berdasarkan wacana di atas, pilihlah satu jawaban yang benar.  
Bagaimanakah Pak Miranto menafkahi keluarganya setelah dia tidak lagi bekerja di kantor?

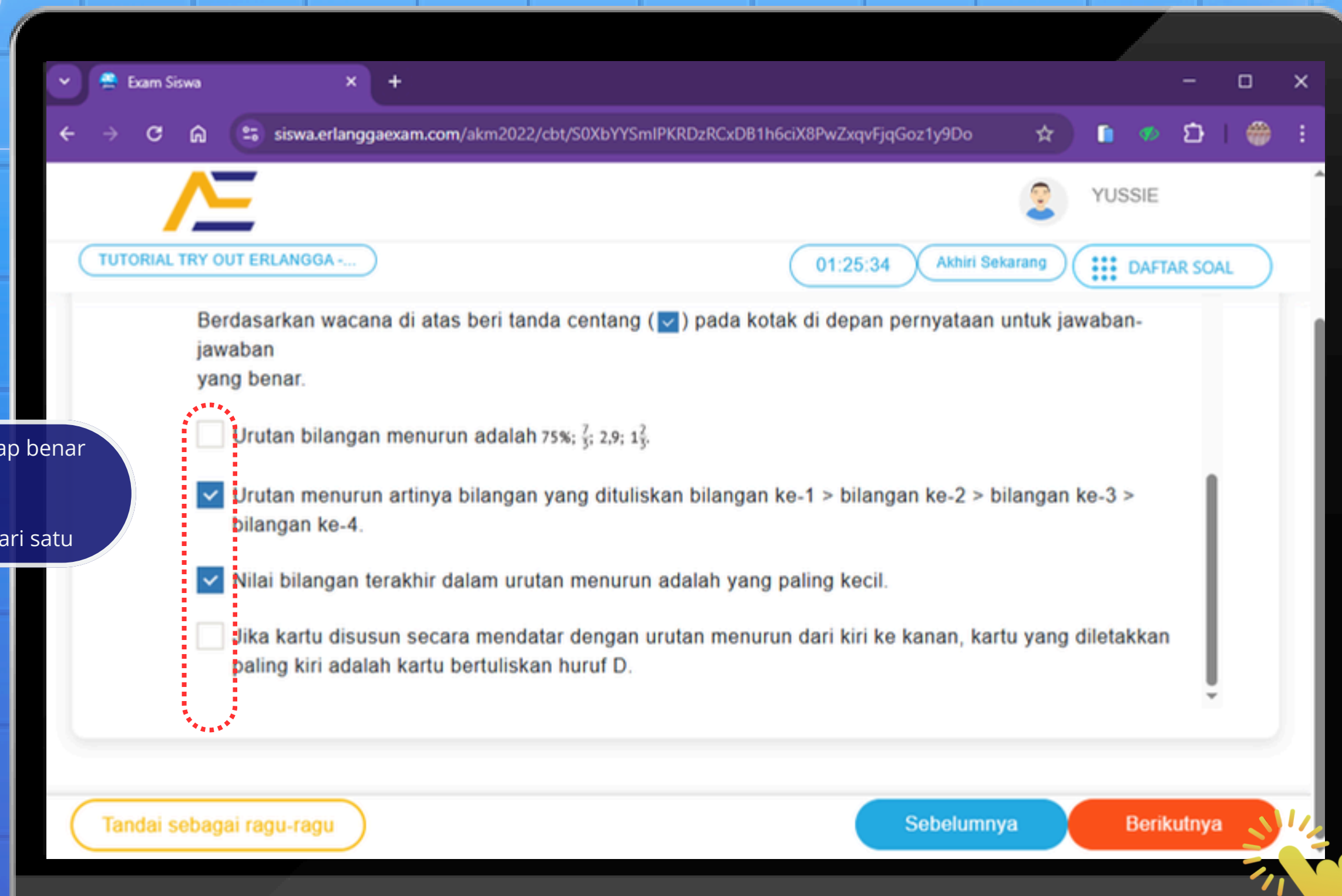
- ☐ Menjadi tukang ojek.
- ☒ Bekerja di toko swalayan.
- ☐ Menjadi sopir taksi online.
- ☐ Mengandalkan uang pesangon.

At the bottom, there is a button to mark the question as a guess and a button to proceed to the next question.



## 17 Tipe "Soal Pilihan Ganda Kompleks MCMA"

- Pilih jawaban yang Anda anggap benar pada kotak / kolom yang sesuai .
- Jawaban dapat dipilih lebih dari satu



The screenshot shows a web browser window titled "Exam Siswa" with the URL `siswa.erlanggaexam.com/akm2022/cbt/S0XbYYSmIPKRDzRCxDB1h6ciX8PwZxqvFjqGoz1y9Do`. The user is logged in as "YUSSIE". The interface includes a timer at 01:25:34, a button "Akhir Sekarang", and a button "DAFTAR SOAL".

The question text is: "Berdasarkan wacana di atas beri tanda centang (✓) pada kotak di depan pernyataan untuk jawaban-jawaban yang benar."

The options are:

- ☐ Urutan bilangan menurun adalah 75%;  $\frac{7}{5}$ ; 2,9;  $1\frac{2}{3}$ .
- ☒ Urutan menurun artinya bilangan yang dituliskan bilangan ke-1 > bilangan ke-2 > bilangan ke-3 > bilangan ke-4.
- ☒ Nilai bilangan terakhir dalam urutan menurun adalah yang paling kecil.
- ☐ Jika kartu disusun secara mendatar dengan urutan menurun dari kiri ke kanan, kartu yang diletakkan paling kiri adalah kartu bertuliskan huruf D.

At the bottom, there are buttons: "Tandai sebagai ragu-ragu", "Sebelumnya", and "Berikutnya". A yellow hand icon is pointing at the "Berikutnya" button.



## 18 Tipe "Soal Pilihan Ganda Kompleks Model Kategori"

- Pilih jawaban yang sesuai pada setiap pernyataan

Exam Siswa

siswa.erlanggaexam.com/akm2022/cbt/S0XbYYSmIPKRDzRCxDB1h6ciX8PwZxqvFjqGoz1y9Do

YUSSIE

TUTORIAL TRY OUT ERLANGGA -...

01:22:10 Akhiri Sekarang DAFTAR SOAL

Pernyataan	Benar	Salah
Isi tong A lebih 10 kg dibandingkan tong B.	<input checked="" type="radio"/>	<input type="radio"/>
Tempat sampah organik yang ditempatkan di pinggir jalan adalah tong B.	<input type="radio"/>	<input checked="" type="radio"/>
Tong sampah A dan B penuh berisi daun kering yang berat maksimumnya adalah 58 kg.	<input checked="" type="radio"/>	<input type="radio"/>
Selisih isi tong sampah A dan B yang terbesar jika keduanya penuh adalah 10 kg.	<input type="radio"/>	<input checked="" type="radio"/>

Tandai sebagai ragu-ragu

Sebelumnya Berikutnya

## 19 Tipe "Soal Isian"

Exam Siswa

siswa.erlanggaexam.com/akm2022/cbt/S0XbYYSmIPKRDzRCxDB1h6ciX8PwZxqvFjqGoz1y9Do

YUSSIE

TUTORIAL TRY OUT ERLANGGA -...

01:18:32

Akhiri Sekarang

DAFTAR SOAL

Nama Tempat Sampah	Kapasitas Maksimum
Tong A	15 kg
Tong B	25 kg
Tong C	18 kg

Perhatikan wacana di atas. Pak Yanto menimbang sampah dari tong A dan tong B dan diperoleh hasil 32 kg. Setelah digabung dengan isi tong C, berat totalnya adalah 49 kg. Berat sampah pada tong C adalah ... kg.  
(Tuliskan jawaban dalam angka saja)

Tuliskan jawaban Anda di bawah ini :

Tandai sebagai ragu-ragu

Sebelumnya

Berikutnya

ketik jawaban Anda



## 20 Tipe "Soal Menjodohkan"

• Pilih pernyataan sisi sebelah kiri dengan sisi sebelah kanan otomatis membentuk garis penghubung, di mana kedua sisi tersebut memiliki pernyataan yang sesuai.

• Untuk tipe soal menjodohkan menyimpan jawaban bisa dilakukan dengan klik tombol BERIKUTNYA/SEBELUMNYA/SELESAI

Exam Siswa

siswa.erlanggaexam.com/akm2022/cbt/S0XbYYSmIPKRDzRCxDB1h6ciX8PwZxqvFjqGoz1y9Do


YUSIE

TUTORIAL TRY OUT ERLANGGA...

01:16:25

Akhiri Sekarang

DAFTAR SOAL



Stasiun (LRT) berbentuk seperti kereta api. Namun, hal yang membedakan LRT dengan kereta api adalah letak relnya. Letak rel LRT berada di atas tanah (rel layang). LRT di Jakarta diujicobakan pertama kali pada tanggal 11 Juni 2019. Satu rangkaian LRT Jabodebek terdiri atas 6 gerbong. Kapasitas setiap gerbong dalam LRT adalah 118 penumpang. Pada pertengahan tahun 2019, jumlah penumpang rata-rata per hari adalah 4.000 orang. Hal ini belum memenuhi target, yaitu rata-rata 7.000 orang penumpang per hari.

Perhatikan wacana di atas. Pasangkan pernyataan berikut dengan jawaban yang benar.

Kapasitas penumpang LRT sekali angkut adalah ... orang.	708
Jumlah penumpang pada pertengahan tahun 2019 dalam sebulan (30 hari) adalah ... orang.	1.416
Kekurangan penumpang dalam sebulan (30 hari) agar mencapai target adalah ... orang.	90.000
Jika akhir tahun 2019 ditargetkan jumlah penumpang mengalami kenaikan sebesar 80%, jumlah penumpang dalam sebulan (30 hari) adalah ... orang.	120.000
	210.000
	216.000

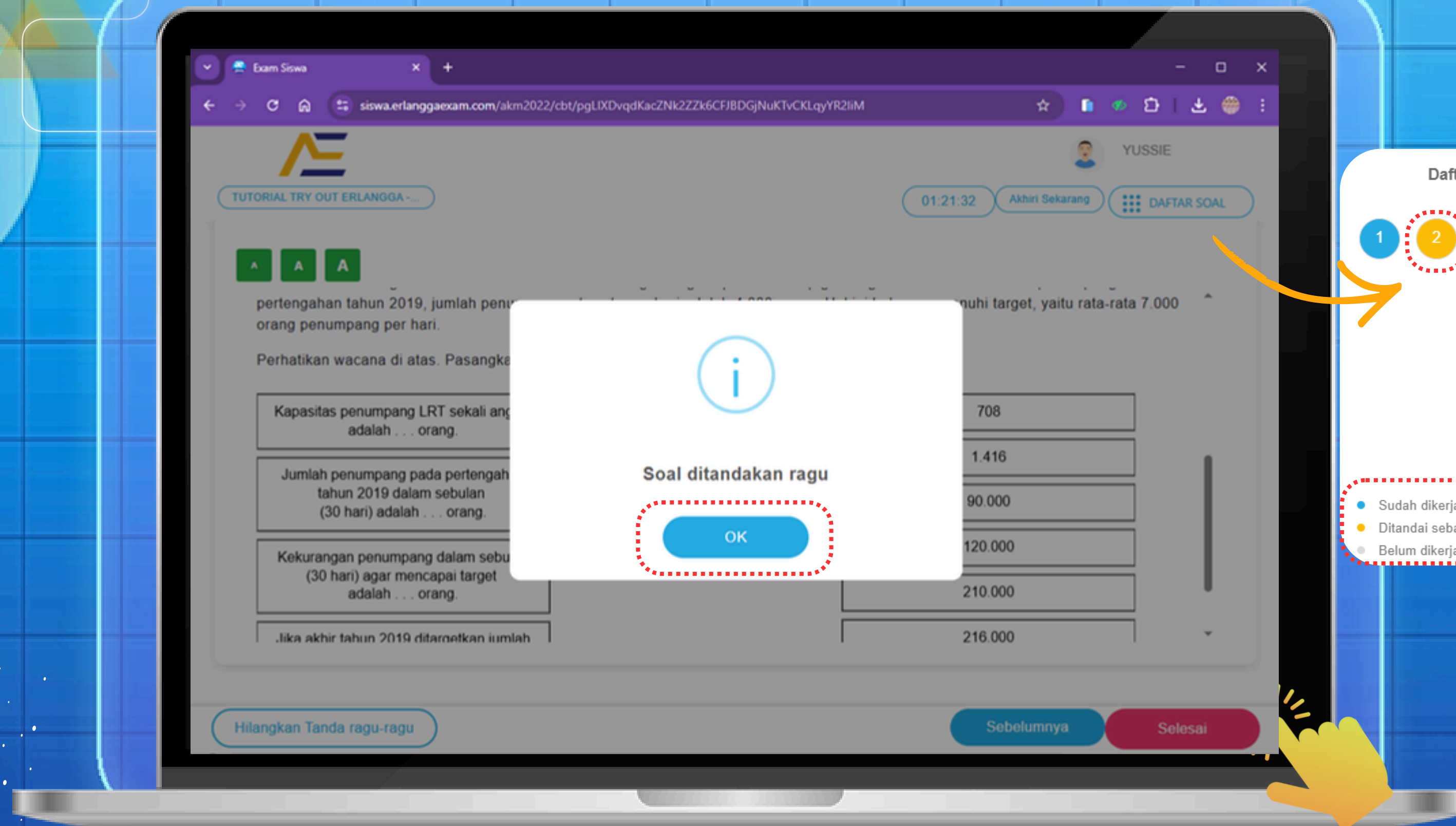
Tandai sebagai ragu-ragu

Sebelumnya

Selesai



**21** Klik **“ragu-ragu”** untuk menandai soal yang sulit , ditandai berwarna kuning di Daftar Soal



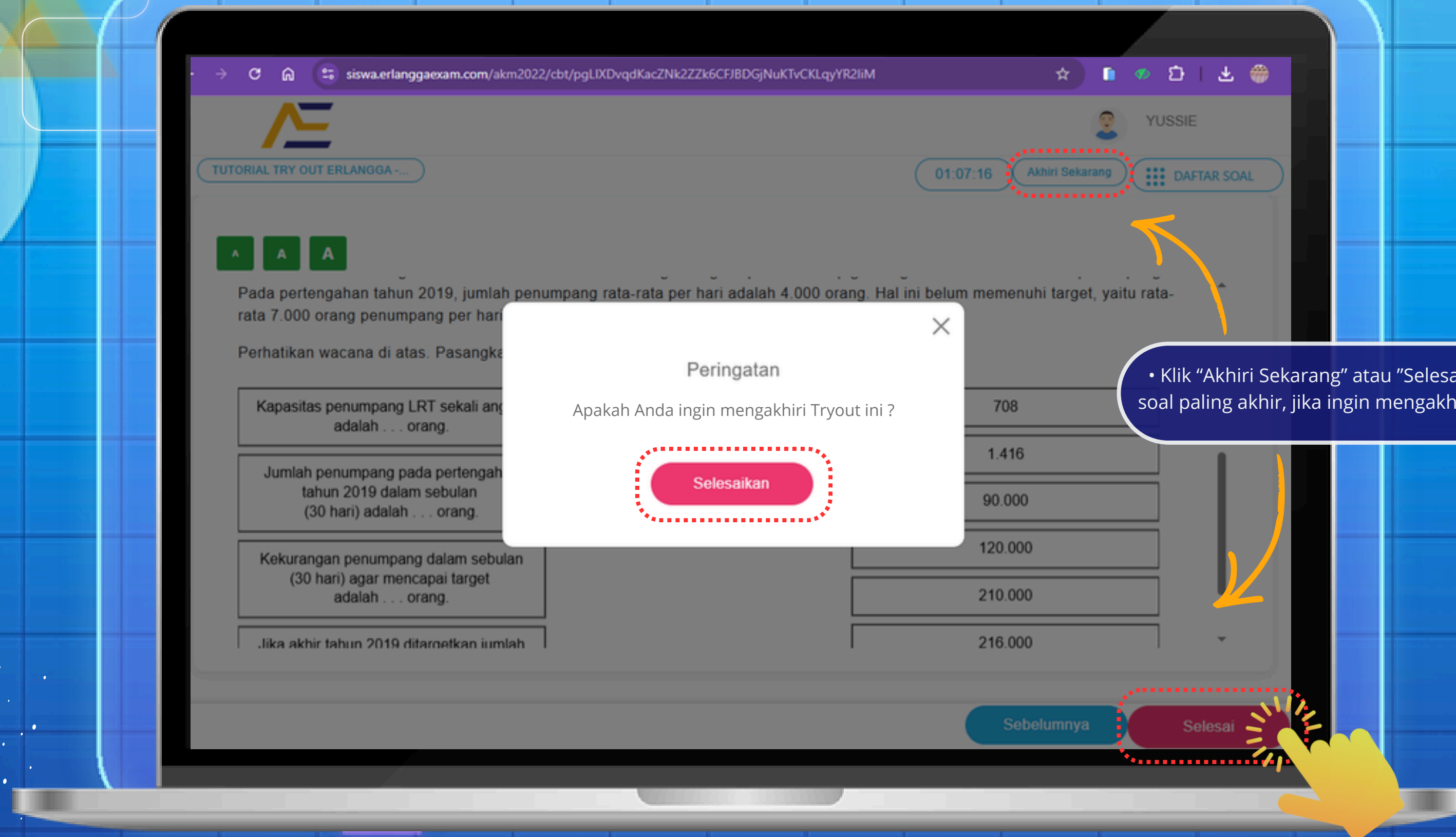
The screenshot shows the 'Exam Siswa' interface on a laptop. The browser address bar displays `siswa.erlanggaexam.com/akm2022/cbt/pgLIXDvqdKacZNk2ZZk6CFJBDGjNuKtVCKLqyYR2liM`. The user is identified as 'YUSSIE'. A timer shows '01:21:32'. There are buttons for 'Akhir Sekarang' and 'DAFTAR SOAL'. A math problem is visible, asking for the number of passengers on an LRT. A dialog box with an information icon and the text 'Soal ditandakan ragu' (Question marked as doubtful) with an 'OK' button is overlaid on the screen. A yellow hand icon points to the 'DAFTAR SOAL' button.

**Daftar Nomor Soal**  
Total : 5 Soal

1 2 3 4 5

● Sudah dikerjakan  
● Ditandai sebagai Ragu-ragu  
● Belum dikerjakan

**22** Tampil notifikasi jika ingin mengakhiri Tryout, lalu klik **"Selesaikan"**



The screenshot shows a web browser interface for a tryout session. At the top, the URL is `siswa.erlanggaexam.com/akm2022/cbt/pgLIXDvqdKacZNk2ZZk6CFJBDGjNuKtVCKLqyYR2liM`. The user's name is YUSSIE. A timer shows 01:07:16. There are two buttons: "Akhiri Sekarang" (highlighted with a red dashed border and an orange arrow) and "DAFTAR SOAL". Below the timer, there are three green buttons labeled "A".

A warning dialog box titled "Peringatan" is displayed in the center, asking "Apakah Anda ingin mengakhiri Tryout ini ?" (Do you want to end this tryout?). It has a red dashed border and a pink button labeled "Selesaikan".

Below the dialog box, there is a table with two columns. The first column contains text about passenger capacity and target, and the second column contains numerical values.

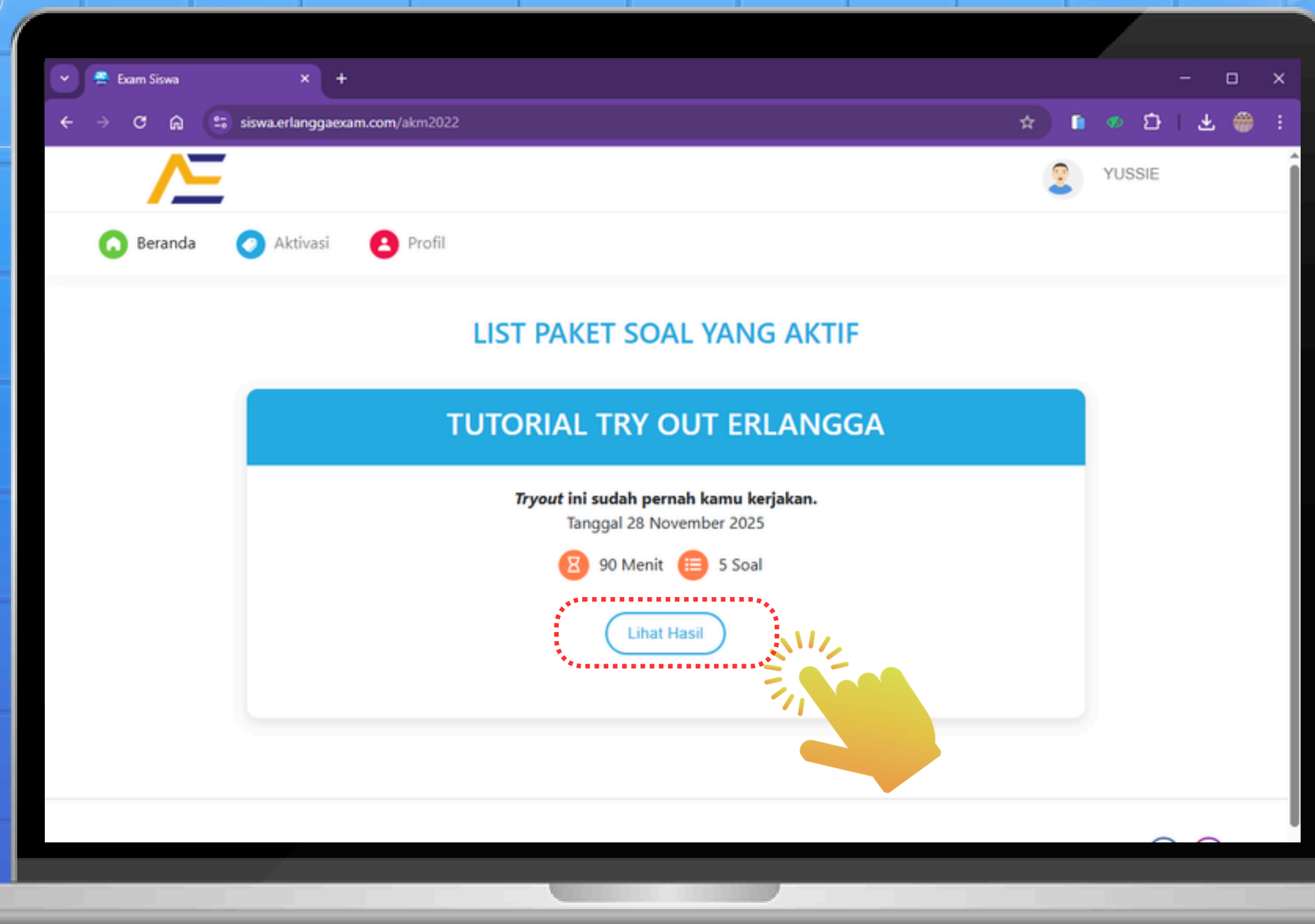
Kapasitas penumpang LRT sekali angkut adalah . . . orang.	708
Jumlah penumpang pada pertengahan tahun 2019 dalam sebulan (30 hari) adalah . . . orang.	1.416
Kekurangan penumpang dalam sebulan (30 hari) agar mencapai target adalah . . . orang.	90.000
	120.000
	210.000
.Jika akhir tahun 2019 ditargetkan jumlah	216.000

At the bottom of the interface, there are two buttons: "Sebelumnya" and "Selesai" (highlighted with a red dashed border and a yellow hand icon).

• Klik "Akhiri Sekarang" atau "Selesai" untuk soal paling akhir, jika ingin mengakhiri Tryout

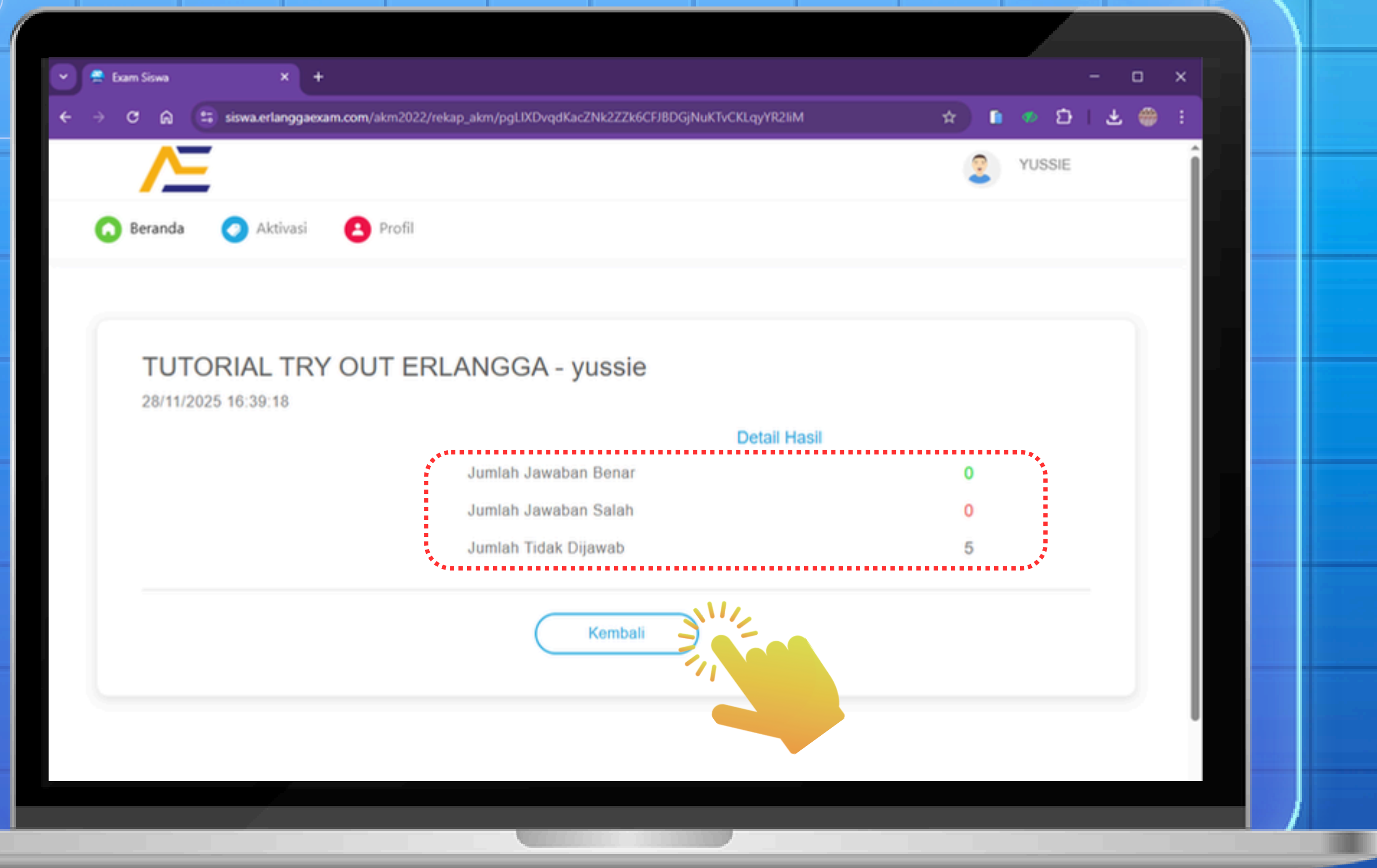
23

Tryout Erlangga hanya dapat dikerjakan **satu kali per kode aktivasi**.  
Untuk melihat hasil, klik **“Lihat Hasil”**





**24** Tampilan Jumlah jawaban benar, salah, dan tidak dijawab



# TERIMA KASIH